

Kengetallen inkomen 2018*

Gemiddeld persoonlijk inkomen¹

Gemeente Ede: €31.700
Nederland: €32.300

gemiddeld besteedbaar huishoudinkomen² totaal

Gemeente Ede: €44.200
Nederland: €42.100

leeftijd

jonger dan 25 jaar: €17.300
25 - 44 jaar: €43.800
45 - 64 jaar: €54.800
65 en ouder: €35.700

samenstelling huishouden

paar zonder kinderen: €47.700
paar met kinderen: €64.200
eenoudergezin: €36.800
alleenstaande: €24.800

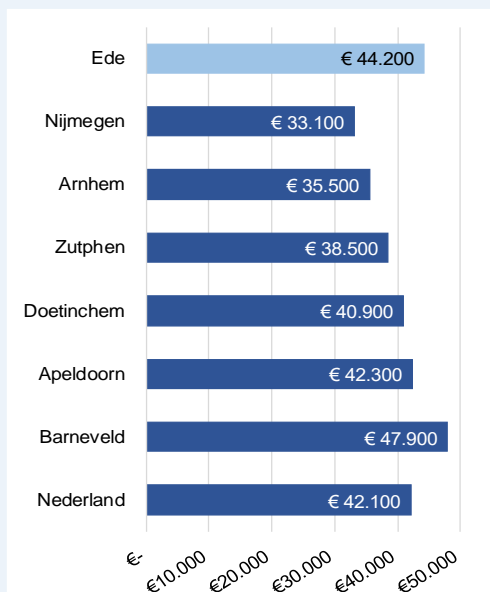
Kengetallen lage inkomens 2018

huishoudens tot 130% van het sociaal minimum (aantallen):

paar zonder kinderen: 800
paar met kinderen: 500
eenoudergezin: 600
alleenstaande: 3.600
65-plus: 2.100

* Voorlopige cijfers 2018. Het CBS houdt geen rekening met het vermogen van een huishouden.
Bron: CBS Statline, 2019

Gemiddeld besteedbaar huishoudinkomen, 2018*

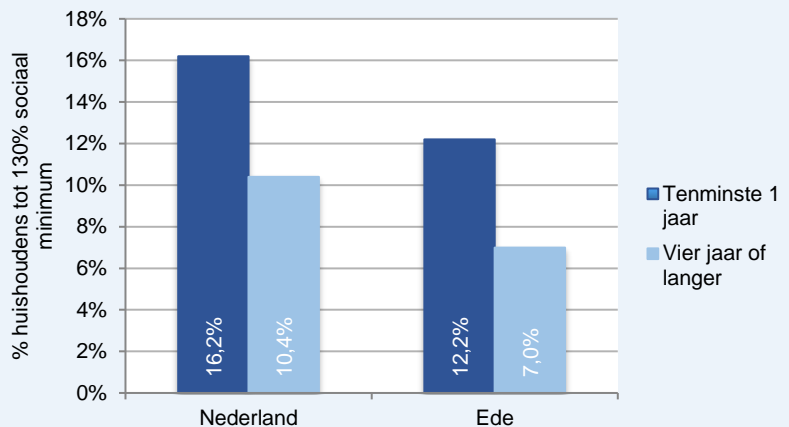


* Het CBS houdt geen rekening met het vermogen van een huishouden.
Bron: CBS Statline, 2019.

¹ Het persoonlijk inkomen: het totaal van inkomen uit arbeid, inkomen uit eigen onderneming, uitkering inkomensverzekeringen en uitkering sociale voorzieningen (m.u.v. kindgebijdsag en kindgebonden budget). Premies inkomensverzekeringen (m.u.v. premies voor volksverzekeringen) zijn hierop in mindering gebracht.

² Besteedbaar huishoudinkomen: het bruto-inkomen verminderd met betaalde inkomensoverdrachten, premies inkomensverzekeringen, premies ziektekostenverzekeringen en belastingen op inkomen en vermogen.

Aandeel huishoudens tot 130% sociaal minimum, 2018*



* Voorlopige cijfers 2018. Het CBS houdt geen rekening met het vermogen van een huishouden.
Bron: CBS Statline, 2019

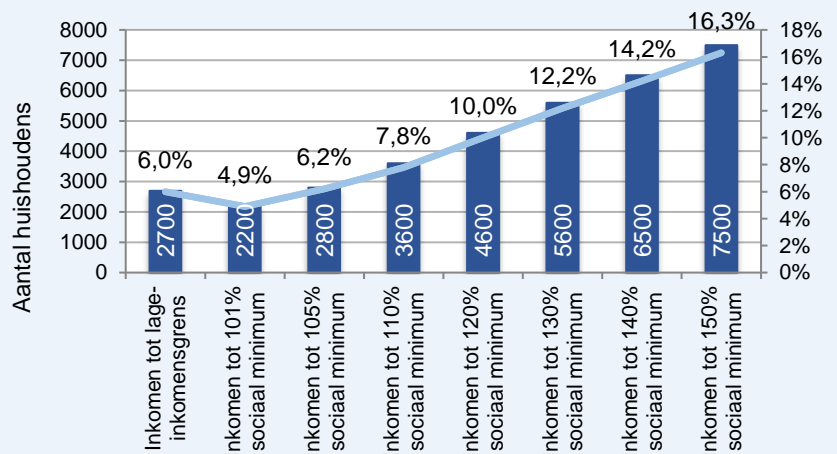
Ontwikkeling gemiddeld besteedbaar huishoudinkomen

	Ede 2017	Ede 2018*	NL 2017	NL 2018*
Samenstelling huishouden				
Eenpersoonshuishouden	€23.100	€23.500	€23.200	€23.500
Paar zonder kinderen	€47.500	€47.400	€46.300	€46.500
Paar met kinderen	€63.000	€64.200	€63.600	€64.900
Eenoudergezin	€36.000	€36.800	€34.600	€35.400
Overig huishouden	€73.300	-	€60.100	€61.600
Leeftijdsklasse (hoofdkostwinner)				
Jonger dan 25 jaar	€16.400	€17.300	€14.500	€14.900
25 - 44 jaar	€42.800	€43.800	€41.900	€42.800
45 - 64 jaar	€54.600	€54.800	€50.500	€51.100
65 jaar en ouder				
Belangrijkste bron van inkomsten				
Inkomen als werknemer	€46.800	€47.700	€46.600	€47.500
Inkomen uit uitkering:				
Werkloosheid	€27.700	1)	€25.900	€26.500
Arbeidsongeschiktheid	€26.300	1)	€25.200	€25.500
Pensioen	€36.100	€34.800	€33.800	€32.700
Totaal	€43.800	€44.200	€41.600	€42.100

1) Nog niet beschikbaar

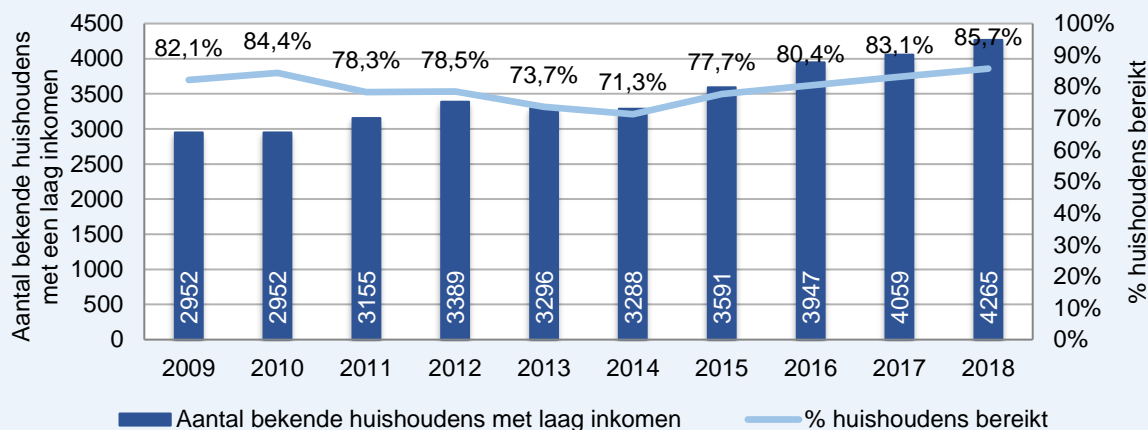
* Voorlopige cijfers 2018. Het CBS houdt geen rekening met het vermogen van een huishouden.
Bron: CBS Statline, 2019

Aantal en aandeel huishoudens naar inkomensgrens in gemeente Ede, 2018*



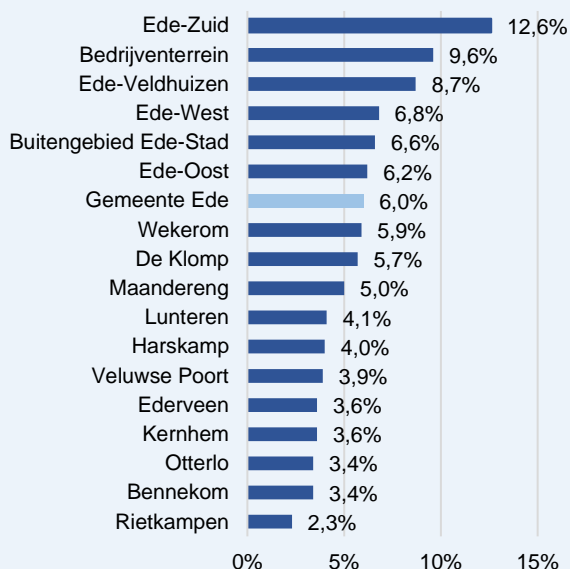
* Huishoudens leven tenminste één jaar onder de inkomensgrens. Het CBS laat studentenhuishoudens en huishoudens die slechts een deel van het jaar inkomen hadden buiten beschouwing. Het CBS houdt geen rekening met het vermogen van een huishouden.
Bron: CBS Statline, 2019

Aantal bekende huishoudens¹ met een laag inkomen & bereik minimaregelingen, 2009-2018



¹ Het aantal bekende huishoudens is het aantal huishoudens met een uitkering (bijstand, IOAW, IOAZ, Bbz) en het aantal huishoudens dat gebruik heeft gemaakt van bijzondere bijstand en/of minimaregelingen. Echter, voor de IOAW en IOAZ wordt er een vermogen vrijgelaten (concreet: eigen vermogen is tot €134.521 vrijgesteld in 2019). Er wordt geen rekening gehouden met het vermogen van een huishouden.
Bron: Gemeentelijke registraties (GWS4all)

Aandeel huishoudens onder de lage-inkomensgrens¹, gemeente Ede 2017*



¹ Gestandaardiseerd inkomen (excl. huurtoeslag) dat met het prijsindexcijfer herleid wordt naar het prijspeil in 2000. Het gestandaardiseerd lage inkomen komt overeen met de koopkracht van een bijstandsuitkering voor een alleenstaande in 1979, toen deze op zijn hoogst was. Op die manier vertegenwoordigt de lage-inkomensgrens voor alle jaren en alle huishoudens eenzelfde koopkracht.

* Het CBS houdt geen rekening met het vermogen van een huishouden.

Bron: Integraal inkomens- en vermogensonderzoek, CBS

Conclusies

- ❖ Het (gemiddeld besteedbaar) huishoudinkomen ligt in Ede hoger dan landelijk (+ €2.100,-).
- ❖ Het huishoudinkomen van gemeente Ede is in 2018 met 0,9% toegenomen ten opzichte van 2017 (+ €400,-).
- ❖ Het aandeel huishoudens tot 130% van het sociaal minimum bedraagt 12,2% in Ede; dit is lager dan het landelijke aandeel van 16,2%.
- ❖ Het aandeel huishoudens in Ede dat gebruik maakt van inkomensondersteunende regelingen nam tussen 2009 en 2018 toe met 4,4%. De toename komt (deels) door verhoging van de inkomensgrens.
- ❖ In 2017 leefde in Ede-Zuid 12,6% van alle huishoudens onder de lage-inkomensgrens. Dat is twee maal zo hoog als het gemiddelde. In Rietkampen woonde het kleinste aandeel huishoudens onder de lage-inkomensgrens (2,3%).
- ❖ Gemeente Ede kent een ruimhartig minimabeleid: bijna alle onderzochte huishoudtypen kunnen de maandbegroting rond krijgen, met uitzondering van het paar met oudere kinderen.

Effecten minimabeleid op huishoudens

In 2019 deed het Nibud onderzoek naar de effecten van het Edese minimabeleid. De gemeente Ede kent een ruimhartig minimabeleid: bijna alle onderzochte huishoudtypen kunnen de maandbegroting rond krijgen, met uitzondering van het paar met oudere kinderen. Met het huidige minimabeleid ligt de armoedeval bij alle doelgroepen op 100%, met uitzondering van paren met twee oudere kinderen.

Bij benadering waren er op 1 januari 2020 2.266 Edese huishoudens (van de in totaal 47.153 huishoudens) met minimaal twee thuiswonende kinderen tussen de 11 en 18 jaar. *Bij benadering* maken 206 van deze huishoudens gebruik (of hebben gebruik gemaakt) van minimaregelingen. Het totaal aantal huishoudens dat in 2020 gebruik heeft gemaakt (of momenteel gebruik maakt) van minimaregelingen bedraagt 3.797.

Saldo na basispakket en participatie¹

	100%	110%	120%	130%
Alleenstaande	€11	€15	€118	€191
Alleenstaande ouder	€117	€121	€204	€275
Eenoudergezin met 2 jonge kinderen, 3 & 5 jaar	€218	€218	€280	€382
Eenoudergezin met 2 jonge kinderen, 14 & 16 jaar	€57	€81	€154	€256
Paar zonder kinderen	€21	€61	€141	€188
Ouder paar	€160	€128	€256	€359
Paar met 2 jonge kinderen, 3 & 5 jaar	€40	€79	€145	€173
Paar met 2 oudere kinderen, 14 & 16 jaar	€-108	€-70	€-4	€25
Alleenstaande oudere met zorgvraag	€101	€106	€188	€259

¹ Per maand, exclusief inkomensvoetstuk. Recht op inkomensvoetstuk als huishouden langer dan 5 jaar een claim tot 100% heeft.

Bron: Minimaraapportage gemeente Ede 2019: De invloed van landelijke en gemeentelijke maatregelen op de financiële positie van inwoners met lage inkomens. Nibud, 2019

Inkomensondersteunende regelingen gemeente Ede

Voor volwassenen

- ❖ Meer Volwassenen Meedoen
- ❖ Individuele inkomensvoetstuk
- ❖ Collectieve zorgverzekering
- ❖ Maatwerk bij hoge zorgkosten
- ❖ Gehandicaptenparkeerkaart voor de kosten
- ❖ Individuele studietoelagen
- ❖ Bijzondere bijstand (maatwerk)
- ❖ Mantelzorgwaardering

Voor kinderen

- ❖ Kindpakket
- ❖ Meer Kinderen Meedoen
- ❖ Diplomazwemmen
- ❖ Schoolgaan